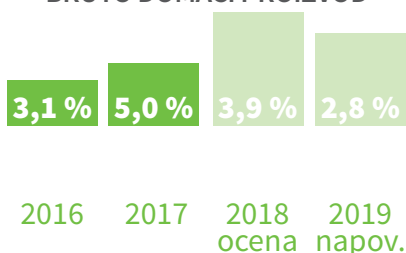
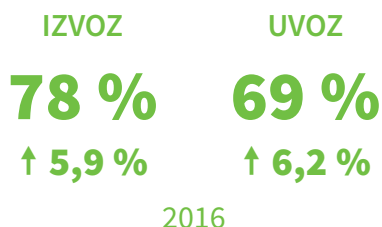


Slovensko gospodarsko okolje v številkah

BRUTO DOMAČI PROIZVOD



DELEŽ IZVOZA/UVOZA V BDP IN SPREMEMBA



DELEŽ PRODAJE NA TUJIH TRGIH

39,2 %

2016

IZVOZ IN UVOZ BLAGA



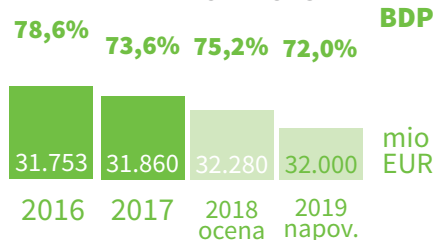
BRUTO (NETO) ZUNANJI DOLG

42,5 (9,0)
mrd EUR

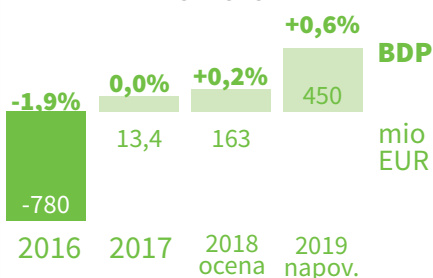
98 (21) % BDP

31. 01. 2018

BRUTO KONSOLIDIRANI JAVNO-FINANČNI DOLG



PRIMANJKLJAJ DRŽAVE



BONITETA DRŽAVE 2017/2008

Moody's	S&P
Baa1 stable / Aa2	A+ stable / A-1
↓5	↓2

STROŠKI ZADOLŽEVANJA DRŽAVE



3- MESEČNI EURIBOR



6-MESEČNI EURIBOR



I 2018 II 2018 III 2018


VREDNOST OPRAVLJENIH GRADBENIH DEL



INVESTICIJE

11,9 %	18,2 %
bruto investicije v osnovna sredstva	zgradbe in objekti
	8,5 %
	oprema in storji

4. četrt. 2017/4. četrt. 2016

PORABA ELEKTRIČNE ENERGIJE
V PREDLOVALNIH PANOGAH

CENE ENERGETSKIH SUROVIN V EUR

7,3 %III 2018/
III 2017**10 %**sprememba
v zadnjih 12
mesecih

CENE DRUGIH SUROVIN V EUR

-9,6 %III 2018/
III 2017**-2,9 %**sprememba
v zadnjih 12
mesecihPOVPREČNI DNEVNI ZNESEK
NEPORAVNANIH OBVEZNOSTI**-10,6 %**

XII 2017/XII 2016

280 tisoč EUR

III 2018

NEREŠENE ZADEVE NA SODIŠČIH

-11,0 %

1. poll. 2017/konec 2016

164 tisoč

30. 06. 2017

PREJETE ZADEVE V REŠEVANJE

-1,9 %

12 mes. do jun. 2017/12 mec. do jun. 2016

890 tisoč

12 mes. do jun. 2017

STROŠKI DELA ZASEBNEGA
SEKTORJA V 2016**16,9 EUR** **26,6 EUR**

Slovenija

EU-28

REGISTRIRANA BREZPOSELNOST

-14,7 %

III 2018/XII 2017

81.220

III 2018

STOPNJA ANKETNE
BREZPOSELNOSTI**5,4 %**

I-II 2018, Eurostat

ŠTEVILO ZAČETIH STEČAJEV

13,9 %

I-II 2018/ I-II 2017

246

I-II 2018

ŠTEVILO ZAČETIH PRISILNIH PORAVNAV
IN POENOSTAVLJENIH PPD**0 %**

-II 2018/ I-II 2017

11

I-II 2018

ŠTEVILO ZAČETIH PROSTOVOLJNIH
LIKVIDACIJSKIH POSTOPKOV**-5,4 %**

-II 2018/ I-II 2017

35

I-II 2018

POVPREČNA INFLACIJA - HICP

1,3 %

I-III 2018/ I-III 2017

OBSEG POSOJIL
PODJETJEM**12,8 %**

II 18/II 17

OBRETNJA MERA ZA NOVA
POSOJILA PODJETJEM